

*Hermle*

TIMELESS PRECISION SINCE 1922

*Hermle*

Sehr geehrte Damen und Herren,

in diesem Katalog präsentieren wir Ihnen die Vielfalt unserer Produkte, welche zu 100 % in Reichenbach am Heuberg von unseren hochqualifizierten Kollegen/-innen produziert werden. Seit über 100 Jahren stellen wir mechanische Uhrwerke und Uhren her, stets mit dem Anspruch maximaler Präzision, zeitloser Ästhetik und dem Gedankengut der stetigen Innovation und das unter Berücksichtigung von Nachhaltigkeitsaspekten.

Die Hermle Uhrenmanufaktur hat den Fokus darauf gelegt die mechanische Uhr in einem modernen und zeitgemäßen Umfeld neu zu interpretieren. Ohne Zweifel ist unser neu entwickelter Ewiger Kalender, die sogenannte Grande Complication, ein Highlight. Neben unseren hochwertigen, mechanischen Uhren bieten wir etliche stylische Quarzuhren an.

Nehmen Sie sich Zeit - eines der höchsten Güter was wir besitzen!

Wir wünschen Ihnen viel Freude beim Durchstöbern unseres neuen Katalogs.



Rolf und Dominik Hermle

Dear Ladies and Gentlemen,

in this catalog we present you the variety of our products, which are 100% produced in Reichenbach am Heuberg by our highly qualified colleagues. For more than 100 years we have been producing mechanical movements and clocks, always with the claim of maximum precision, timeless aesthetics and the idea of constant innovation, taking into account sustainability aspects.

Hermle Uhrenmanufaktur has focused on reinterpreting the mechanical clock in a modern and contemporary environment. Without a doubt, our newly developed perpetual calendar, the so-called Grande Complication, is a highlight. Besides our high-quality mechanical clocks, we offer quite a few stylish quartz clocks.

Take your time - one of the highest goods we possess!

We hope you enjoy browsing through our new catalog.



Rolf und Dominik Hermle



TELLURIUM TELLURIUM	6
EWIGER KALENDER PERPETUAL CALENDAR	14
ASTROLABIUM ASTROLABIUM	18
TISCHUHREN TABLE CLOCKS	20
REGULATEURE REGULATORS	44
STANDUHREN FLOOR CLOCKS	72
WANDUHREN WALL CLOCKS	78
SCHIFFSUHREN SHIP CLOCKS	90





# TELLURIUM TELLURIUM



22823-V30352  
Blau | Blue



22823-V20352  
Rot | Red



22823-V10352  
Grün | Green



22823-740352  
Schwarz | Black







22805-160352  
Kirschbaum Gold | Cherrywood Gold



22805-V30352  
Blau Gold | Blue Gold



22805-V20352  
Rot Gold | Red Gold



22805-V10352  
Grün Gold | Green Gold



22805-740352  
Schwarz Gold | Black Gold

Das Tellurium zeigt einmal den Umlauf der Erde um die Sonne innerhalb eines Jahres, wobei sich die Erde alle 24 Stunden einmal um sich selbst dreht. Gleichzeitig umkreist der Mond alle 29 1/2 Tage einmal die Erde und dreht sich dabei einmal um die eigene Achse, sodass von der Erde aus die einzelnen Mondphasen zu erkennen sind. Die Erde durchläuft dabei die 12 Tierkreiszeichen, die Monate und Tage, die auf einem flachen Zifferblatt abgelesen werden können. 8-Tage 4/4 Westminster- Schlagwerk auf vier polierten Glocken. Sekunde im Kraftfluss, Federzug, 11-steiniges Schweizer Echappement, polierte Platinen, automatische Nachtabschaltung des Schlagwerks. Geprägte Darstellungen der 12 Tierkreiszeichen auf durchbrochener, polierter Rosettenronde. Geprägte Kalenderdarstellung von Monat und Tag. Tellurium-Dreharm mit Zeiger und Darstellung von Sonne, Mond und Erde.

The Tellurium clock reproduces the annual orbit of the earth around the sun, with the earth rotating around its own axis once in 24 hours. The moon, in turn, revolves around the earth in 29.5 days completing a full rotation around its axis. This allows the reproduction of the different moon phases as they are visible from earth. In the course of one year, the earth passes all 12 zodiac signs, months and individual days which are indicated on the flat disc. 8-day spring wound movement with 4/4 Westminster chime on 4 polished bells. Separate second feature, 11 jewel deadbeat swiss escapement. Polished brass disc has milled zodiac signs and rosettes in addition to the months and days of the year. The Tellurium has reproductions of the sun, earth and moon, incorporating the day/month indicator. Automatic night shut-off.





23002-000352  
Messing | Brass



23046-000352  
Nickel | Nickel

Das neue Tellurium IV ist ein Design welches modern und klassisch in einer ausgesprochen futuristischen Form kombiniert. Eine gedrehte Rosettenronde mit gelasener Darstellung der 12 Tierkreiszeichen des Monats und des Datums, bietet einen spannenden Einblick in die Welt der Astronomie. Besonders herausragend ist das speziell für die Uhr gefräste massive Zifferblatt mit Blick auf das Uhrwerk, welches im Inneren zu schweben scheint, umgeben von einem Glas-kubus. Das Designstück zeigt einmal den Umlauf der Erde um die Sonne innerhalb eines Jahres, wobei sich die Erde alle 24 Stunden einmal um sich selbst dreht. Gleichzeitig umkreist der Mond alle 29 1/2 Tage einmal die Erde und dreht sich dabei einmal um die eigene Achse, sodass von der Erde aus die einzelnen Mondphasen zu erkennen sind. Die Erde durchläuft dabei die 12 Tierkreiszeichen, die Monate und Tage, die auf einem flachen Zifferblatt abgelesen werden können. 8-Tage 4/4 Westminster-Schlagwerk auf vier polierten Glocken. Sekunde im Kraftfluss, Federzug, 11-steiniges Schweizer Echappement, polierte Platinen, automatische Nachtabschaltung des Schlagwerks. Dreharm mit Zeiger und Darstellung von Sonne, Mond und Erde.

37 x 34 x 34 cm

The new Tellurium IV is a real design Masterpiece which combines modern and classic in a particular futuristic form. A milled rosette rondeau that shows the 12 printed zodiac signs of the month and the date gives a fascinating view into the world of astronomy. Especially distinguished is the special turned dial for this particular clock with a see through on the movement, which seems to float in a glass cube. The design piece reproduces the annual orbit of the earth around the sun, with the earth rotating around its own axis once in 24 hours. The moon, in turn, revolves around the earth in 29.5 days completing a full rotation around its axis. This allows the reproduction of the different moon phases as they are visible from earth. In the course of one year, the earth passes all 12 zodiac signs, months and individual days which are indicated on the flat disc. 8-day spring wound movement with 4/4 Westminster chime on 4 polished bells. Separate second feature, 11 jewel deadbeat Swiss escapement with automatic night shut-off. The Tellurium has reproductions of the sun, earth and moon, incorporating the day/month indicator.







22948-Q10352  
Nussbaum antik | Walnut finish antique

Das „Hermle Tellurium III“ ist eine Weiterentwicklung unserer Tellurium-Serie. Das mechanische 8-Tage 4/4 Westminster-Glockenschlagwerk mit 11-steinigem Schweizer Echappement und automatischer Nachtabschaltung treibt den Mechanismus an, der die Bewegung von Sonne, Mond und Erde im jährlichen Umlauf zeigt.

Das Antik-Finish Massivgehäuse mit Front- und Rücktür, Metallapplikationen, Perlstabverzierungen, Messingsäulen und Rundumverglasung wird oben von einer mit eingeschliffenen Sternen versehenen Glaskuppel abgeschlossen. Der sich drehende Sonnengott, Erdkugel, Mond und Tierkreiszeichen sind aus Metalldruckguss und farblich auf die gefräste, lackierte Datumsscheibe abgestimmt. Bombiertes Emaille-Zifferblatt mit Breguet-Zeigern unterstreichen den Charakter dieser einmaligen Kreation.

32 x 32 x 38 cm

The "Hermle Tellurium III" is the new development within our Tellurium series. The mechanical 8-day 4/4 Westminster chime bell strike movement with 11 jewel swiss escapement and automatic night shut-off activates the mechanism showing the movement of sun, moon and earth in the course of the year.

The antique finish solid wood case with front and back door, metal applications, pearl decor, brass columns and bevelled glasses, will be dominated by the glass dome's hand cutted stars. The turning sun-god, earth globe, moon and zodiac signs are metal cast matching the color of the milled, lacquered date disc. Enamel dial and filigree hands underline the unique character of this outstanding design.





# EWIGER KALENDER

## PERPETUAL CALENDAR



23058-740352  
Schwarz/schwarz | Black/black



Der Ewige Kalender – die Grande Complication aus dem Hause Hermle  
Dieser Ewige Kalender ist die Grande Complication der Großuhren mit 4/4 Westminster Schlagwerk. Zweifelsohne ist eine Grande Complication der Gipfel der Uhrmacherkunst, sie steht für die Wissenschaft und die Kunst der Uhrfertigung auf allerhöchstem Niveau. Kurzum: etwas Außergewöhnliches. Beim Ewigen Kalender handelt es sich nicht nur um einen Zeitmesser, vielmehr ist es ein Designobjekt – zeitlos und exquisit. Neben der Uhrzeit ist das Datum, der Tag, der Monat und die Sekunde bemerkenswert ersichtlich. Das hochglanzpolierte Gehäuse sowie die polierten Intarsien aus Metall lassen diese Uhr hochmodern erscheinen.

The perpetual calendar - the Grand Marvel from Hermle  
This perpetual calendar is the Grand Marvel of clocks with a 4/4 Westminster chime movement. Without a doubt, a summit of horological art representing the science and art of horology at the very highest level. In short: something extraordinary. The perpetual calendar is not just a timepiece, rather it is a design object - timeless and exquisite. In addition to the time, the date, day, month and seconds are remarkably visible. The high polished case as well as the polished metal inlays make this clock look ultra-modern.





23059-740352  
Schwarz/weiß | Black/white



23059-030352  
Nussbaum/weiß | Walnut/white

#### Ein Zeitmesser in Eleganz und Grazie

Der neu aufgelegte Ewige Kalender ist mit dem hochglanzpolierten Westminsterwerk W0352 ausgestattet, welches alle acht Tage aufgezogen werden muss. Dieses Westminster Schlagwerk schlägt alle 15 Minuten, zur vollen Stunde die Anzahl der Uhrzeit und kann bei Bedarf nachts Dank der automatischen Nachtabschaltung ausgeschaltet werden (letzter Schlag 21:45 Uhr, nächster 7:00 Uhr). Der dezente Klang der Glocken sorgt für ein angenehmes Wohlbefinden in Ihren Räumlichkeiten. Der neue Aufzugsschlüssel des Ewigen Kalenders ist in Chrom lackiert und befindet sich raffiniert vertieft hinter dem mechanischen Uhrwerk. Aufgrund der entspiegelten Glasfronten ist das Uhrwerk von allen Seiten bestens einsehbar. Ein weiteres Highlight dieser Uhr ist der Kubus, welcher zum Aufziehen des Uhrwerks nach oben entnommen werden muss. Die Zeiger sind beim weißen Zifferblatt von Hand gebläut.

Der Ewige Kalender – ein Meisterstück der Uhrmacherkunst zu 100 % aus Reichenbach am Heuberg.

#### A timepiece in elegance and grace

The perpetual calendar is equipped with the highly polished W0352 Westminster chime movement, which must be wound every eight days. This Westminster chiming movement chimes every 15 minutes, strikes the hour and can be switched off at night if necessary thanks to the automatic night shut-off (last strike 9:45 pm, next 7:00 am). The mellow sound of the bells will be a welcome addition to your home. The new perpetual calendar winding key is finished in chrome and is cleverly recessed behind the movement. Due to the anti-reflective glass fronts, the movement is perfectly visible from all sides. Another highlight of this clock is the cube, which has to be removed upwards to wind the movement. The hands are hand-domed and blued.

The perpetual calendar - a masterpiece of clockmaking art 100 % from Reichenbach am Heuberg.

29,5 x 25 x 25 cm

#### Technische Daten des Ewigen Kalenders

Gehäuse	hochglanzpoliertes Gehäuse in Schwarz, Weiß und Nussbaum inkl. polierten Metallintarsien
Uhrwerk	4/4 Westminster Schlagwerk W0352 mit automatischer Nachtabschaltung
Gangdauer	8 Tage
Gangregler	Schweizer Echappement
Antrieb	Zugfeder
Rubine	11
Zifferblatt	Datums-, Tages-, Monatsanzeige und Sekunde, erhältlich in Weiß oder Schwarz
Schlagzahl	18.000/h

101 Jahre Hermle - limitiert auf 101 Exemplare

29,5 x 25 x 25 cm

#### Technical data of the perpetual calendar

Case	highly polished case in black, white and walnut incl. polished metal inlays
Movement	4/4 Westminster chime W0352 with automatic night shutoff
Duration	8 days
Rate regulator	Swiss escapement
Drive	mainspring
Rubies	11
Dial	date, day, month and second indication, available in white or black
Beat rate	18.000/h

101 years Hermle - limited to 101 exemplars



# ASTROLABIUM

## ASTROLABIUM



22836-072987  
Mahagoni | Mahogany



22836-742987  
Schwarz | Black

Das quartzgesteuerte Hermle Skelettwerk mit astronomischen Indikationen trägt als oberen Abschluss in Ergänzung zur Stunden- und Minutenanzeige ein Astrolabium. Sonne, Mond und Erde werden vom Uhrwerk über das oben sichtbare Räderwerksgetriebe in ihrer täglichen, monatlichen (Mond um die Erde) und jährlichen Umdrehung (Erde um die Sonne) im naturgetreuen Zeitablauf bewegt. Die Datums- und Monatsposition werden als Tierkreiszeichen (Zodiac) in der oberen Anzeigenebene auf einer dekorativen Bildskala des horizontalen Uhrentellers angezeigt. Die Uhr zeigt einmal den Umlauf der Erde um die Sonne innerhalb eines Jahres, wobei sich die Erde alle 24 Stunden einmal um sich selbst dreht. Gleichzeitig umkreist der Mond alle 29 1/2 Tage einmal die Erde und dreht sich dabei einmal um die eigene Achse, sodass von der Erde aus die einzelnen Mondphasen zu erkennen sind. Die Erde durchläuft dabei die 12 Tierkreiszeichen, Monate und Tage, die auf einem flachen, zylinderförmigen Zifferblatt abgelesen werden können. Die Zeitabläufe sind identisch dargestellt, jedoch nicht die geometrischen Abmessungen.

Uhrwerk: Hermle Quarz-Skelettwerk W2987, Anzeige Monat/Datum, Tierkreiszeichen etc., Laufzeit mit einer Alkali-Mangan Batterie, > 1 Jahr, Typ Babyzelle.

Glasglocke: Die Kristallglasglocke wird nach alter, handwerklicher Tradition mundgeblasen. Kleine Unebenheiten und Fehler sind bei dieser handwerklichen Fertigungsmethode unvermeidlich und daher charakteristisch.

Ø 21 x 28,5 cm

The highly accurate quartz regulated astrolabium has a month and zodiac disc and a sun, moon and earth ball. Through the visible highly intricate gear train system, the astrolabium clock reproduces the annual orbit of the earth around the sun, with the earth rotating around its own axis once in 24 hours and the moon revolves around the earth in 29.5 days, completing a full rotation around its axis. In the course of one year, the earth passes all twelve zodiac signs, months and individual days, which are indicated on the brass disc.

Movement: Hermle quartz skeleton movement W2987, display: month/date/Zodiac etc.; Battery: Alkaline battery, operating time 1 year.

Glass dome: The crystal dome is mouth blown and can therefore have little bubbles and other minor irregularities, which is characteristic for this kind of production.





# TISCHUHREN

## TABLE CLOCKS



22998-030352  
Nussbaum | Walnut



22998-160352  
Kirschbaum | Cherrywood

Ein neues klassisches Highlight aus der Hermle Kollektion ist diese zeitlos elegante Tischuhr aus edlem Mahagoni, Nussbaum oder Kirschbaum. Diese Uhr bietet mit seiner völligen Transparenz einen eindrucksvollen Einblick auf das Hermle Westminster-Schlagwerk W0352 mit dem harmonisch gold-weißen Zifferblatt-Design. 8-Tage 4/4 Westminster-Schlagwerk auf 4 polierten Glocken-Sekundenanzeige, einem 11-steinigem schweizer Echappement und automatischer Nachtabschaltung.

A new classical highlight of the Hermle collection is this elegant and timeless mantle clock out of precious mahogany, walnut or cherrywood. The light transparency of this clock offers a fascinating look at the Hermle Westminster chime movement 352, which harmonizes with the gold-white design of the dial. 8 day polished 4/4 Westminster bell strike movement with second hand, swiss escapement and automatic night shut-off.

▲  
22998-070352  
Mahagoni | Mahogany





▲  
22801-740352  
Schwarz | Black



22801-030352  
Nussbaum | Walnut finish



22801-Q50352  
Kirschbaum | Cherrywood

Tischuhr minimalistisch in kubischer Form neu interpretiert. Diese Hermle Tischuhr eignet sich hervorragend für eine freie Positionierung im Raum da die Glashaube den freien Einblick in das Uhrwerk ermöglicht. Diese Uhr zum Hinstellen überzeugt als dekoratives Element auf einer Anrichte oder dem Kamin. Mit ihrer hochwertigen Optik wird die Hermle Tischuhr zum Blickfang in Ihrer Einrichtung und erfüllt gleichzeitig einen praktischen Nutzen als Zeitmesser.

Table clock minimalist in cubic form newly interpreted. This Hermle table clock is ideal for a free positioning in the room because the glass cover allows a free view of the movement. This clock for standing convinces as a decorative element on a sideboard or the fireplace. With its high-quality appearance, the Hermle table clock will be an eye-catcher in your interior and at the same time fulfills a practical purpose as a timepiece.





23052-030340 Nussbaum | Walnut finish  
Werk | Movement: Messing | Brass



23052-740340 Schwarz | Black  
Werk | Movement: Nickel | Nickel

Neuartige Hermle Tischuhr. Die minimalistisch kubische Grundform dieser Uhr eignet sich hervorragend für die freistehende Positionierung im Raum. Der Sockel zeichnet sich besonders durch die feine Schleiflackoberfläche, sowie durch die eingelegte, polierte Metallader aus. Zifferblatt aus Messing massiv, poliert, Zahlenreif geschliffen mit modernen arabischen Zahlen bedruckt.

- 8 Tage Werk
- Federzug
- 4/4 Westminster-Schlagwerk auf 4 polierte Glocken
- Auto. Nachtabschaltung (21:45 – 07:00)
- Schlagabsteller

New Hermle table clock. The minimalistic cubic form of this clock qualifies it perfectly for a detached positioning in an open room. The particular of the wooden, piano-finish base is the polished metal inlay. The dial is made of polished brass with a modern arabic number print.

- 8 day movement
- Spring driven
- 4/4 Westminster chime on 4 polished bells
- Automatic night shut off (21:45 – 07:00)
- Shut off lever

17 x 17 x 18,5 cm





▲  
23056-090791  
Ahorn | Maple  
Werk | Movement: Messing | Brass



23056-T30791  
Eisbuche | Ice Beech



23056-030791  
Nussbaum | Walnut finish



23056-740791  
Schwarz | Black

Moderne Tischuhr in puristischem Design aus massiver Eisbuche, Ahorn, Nussbaum und Schwarz. 14-Tage Gangdauer mit stündlichem Schlag auf Glocke.

Modern table clock in a puristic design out of massive „Eisbuche“, maple wood, walnut and black. 14-days power reserve with a passing bell strike on the hour.





22716-070791 Mahagoni | Mahogany  
Werk | Movement: Messing | Brass



22716-160791 Kirschbaum | Cherrywood  
Werk | Movement: Messing | Brass



22995-740791 Schwarz | Black  
Werk | Movement: Nickel | Nickel

Design-Uhr, Sockel aus Kirschbaum, Nussbaum, Mahagoni oder Schwarz, 14-Tage Skelettwerk mit stündlichem Schlag auf Glocke.

Design clock, base made of cherrywood or mahogany with burlwood applications, pianofinish, 14-day skeleton movement with front pendulum, passing bell strike on the hour.

▲  
22716-030791  
Nussbaum | Walnut  
Werk | Movement: Messing | Brass





23018-030791 Nussbaum | Walnut finish  
Werk | Movement: Messing | Brass



23019-740791 Schwarz | Black  
Werk | Movement: Nickel | Nickel

Hochwertige Tischuhr, Sockel aus Nussbaum bzw. Kirschbaum (o. Abb.) mit Messingwerk oder Sockel Schwarz mit Nickelwerk, 14-Tage Skelettwerk mit stündlichem Schlag auf Glocke.

Fine solid wood table clock, base made of walnut finish or cherrywood (not illustrated) with brass movement or base in black with nickel movement, 14-day skeleton movement with front pendulum, passing bell strike on the hour.

Ø 15,5 x 30 cm





◀ 23054-030340 Nussbaum | Walnut finish

Englische Stiluhr in hochwertigem Holzgehäuse mit Nussbaum-Finish. Seitengläser, Rücktür mit Scharnier, geätztes Mondphasen-Zifferblatt mit aufgelegten Eckapplikationen. 8-Tage 4/4 Westminster-Schlagwerk mit automatischer Nachtabschaltung.

British shouldered arch mantle clock in an elaborate walnut finish wood case. Side glasses, hinged back door with an etched moon phase feature and cast brass corner applications. 8-day 4/4 Westminster chime movement with automatic night shut off.

33 x 22 x 15,5 cm



22864-050340  
Eiche | Oak



22864-740340  
Schwarz | Black



22712-030791  
Nussbaum | Walnut finish

Gehäuse Nussbaum mit Wurzelholzeinlagen, Pianofinish, Intarsien. Walnut respectively cherrywood case, partly with burlwood, piano finish with inlays.

- Mechanisches Skelettwerk
- 14-Tage Skelettwerk mit stündlichem Schlag auf Glocke
- Mechanical skeleton movement
- 14-days power reserve One strike on bell per hour

32 30 x 19 x 13,5 cm



22511-030340  
Nussbaum | Walnut finish

Massives Stiluhrgehäuse. 8-Tage 4/4 Westminster-Schlagwerk.

Traditional style bracket clock made of selected hardwoods, etched dial. 8-day 4/4 Westminster movement.

25,5 x 21,5 x 14 cm



22864-030340  
Nussbaum | Walnut finish

Hochwertiges Holzgehäuse mit Nussbaum-, Mahagoni- und Eiche-Finish mit Pyramiden-Mahagonifurnier. Seitengläser, Rücktür mit Scharnier, geätztes Mondphasen-Zifferblatt mit aufgelegten Eckapplikationen. 8-Tage 4/4 Westminster-Schlagwerk.

Shouldered arch mantle clock in an elaborate walnut finish wood case with pyramid mahogany veneer. Side glasses, hinged back door with an etched moon phase feature and cast brass corner applications. 8-day 4/4 Westminster chime movement.

30 x 21 x 14 cm



22864-070340  
Mahagoni | Mahogany

Hochwertiges Holzgehäuse mit Mahagoni-Finish mit Pyramiden-Mahagonifurnier. Seitengläser, Rücktür mit Scharnier, geätztes Mondphasen-Zifferblatt mit aufgelegten Eckapplikationen. 8-Tage 4/4 Westminster-Schlagwerk.

Shouldered arch mantle clock in an elaborate mahogany finish wood case with pyramid mahogany veneer. Side glasses, hinged back door with an etched moon phase feature and cast brass corner applications. 8-day 4/4 Westminster chime movement.

33





22915-V60340  
Weiß | White



22915-V62114  
Weiß | White



22915-V70340  
Blau | Blue



22915-V80340  
Schwarz | Black



22915-V72114  
Blau | Blue



22915-V82114  
Schwarz | Black

Das klassische Design der 22915-V60340 wurde mit verschiedenen Used-Optiken und einem floralen Zifferblatt auf den neuesten Stand gebracht. Dieses Modell ist mit einem 4/4 Westminsterschlag mit automatischer Nachtabschaltung ausgestattet.

The classic design of the 22915-V60340 has been updated with various used looks and a floral dial. This model is fitted with a 4/4 Westminster mechanical chime movement with automatic night shut-off.

Das klassische Design der 22915-V62114 wurde mit verschiedenen Used-Optiken und einem floralen Zifferblatt auf den neuesten Stand gebracht. Dieses Modell ist mit einem Quarzwerk mit 4/4 Westminsterschlag ausgestattet.

The classic design of the 22915-V62114 has been updated with various used looks and a floral dial. This model is equipped with a quartz movement with 4/4 Westminster backlash.





21092-032114  
Nussbaum | Walnut finish



21092-030340  
Nussbaum | Walnut finish



21142-070340  
Mahagoni | Mahogany

Tischuhr mit Glaslunette, Nussbaum mit mechanischem 8-Tage 4/4 Westminster-Schlagwerk, Schlagabsteller und mit automatischer Nachtabschaltung.

Tambour style clock with glass bezel in walnut finish and with mechanical 8-day 4/4 Westminster chime movement and silencing lever.

Tischuhr mit Glaslunette, erhältlich mit Quarz-4/4 Westminster, umschaltbar auf 1/2 Stunden Bim-Bam-Schlag und automatische Nachtabschaltung.

Tambour style clock with glass bezel. Available with quartz dual chime 4/4 Westminster and 1/2 hour Bim Bam strike featuring volume control and personalized night shut-off.

Ansprechende Tischuhr aus Massivholzteilen, Metallfüße und Glaslunette mit mechanischem 8-Tage 4/4 Westminster-Schlagwerk und automatischer Nachtabschaltung.

Impressive mantle clock made of solid wood and brass feet, elegant dial with bezel and mechanical 8-day 4/4 Westminster chime movement with automatic night shut-off.





23015-160721  
Kirschbaum | Cherrywood



23015-740721  
Schwarz | Black



23015-360721  
Rot | Red



23015-030721  
Nussbaum | Walnut finish

Moderne Design-Tischuhr mit Holzgehäuse und mechanischem 8-Tage Skelettuhrwerk in verschiedenen Farben.

Modern design table clock with wooden case and mechanical 8-day skeleton movement in different colors.

18 x 9 x 11 cm

39





23025-360721  
Rot | Red



23023-X40721  
Silber Gold | Silver Gold



22986-002100 Quarz | Quartz  
Messing-Tischuhr mit Kristallglas.  
Brass office clock with crystal glass.



23057-002100 Quarz | Quartz  
Chrom-Tischuhr mit Kristallglas.  
Chrome office clock with crystal glass.



23022-X40721  
Silber Gold | Silver Gold



23025-X40721  
Silber Gold | Silver Gold



23025-Q70721  
Blau | Blue



22704-002100 Quarz | Quartz  
Messing-Stiluhr mit Weltzeit-Anzeige.  
Brass world time clock.



22843-002100 Quarz | Quartz  
Metall-Stiluhr, vernickelt mit Weltzeit-Anzeige.  
Nickel-plated world time clock.

Puristische Design-Tischuhr mit eloxierten Aluminiumsäulen und 8-Tage Skelettwerk in verschiedenen Farben.

Puristic design table clock with eloxed aluminium pillars and mechanical 8-day skeleton movement in different colors.





23004-000711  
Gold | Gold



22734-000701  
Schwarz-Gold | Black, Gold



23003-000711  
Schwarz-Gold | Black, Gold



23001-000711  
Schwarz | Black

Tischuhr im Retro-Look, die ideale Kombination aus Klassik und Moderne. Deutsche Uhrmacher-Qualität seit 1922 mit höchster und dauerhafter Ganggenauigkeit. Mechanisches 14-Tage Skelettwerk mit stündlichem Schlag auf Glocke.

Table clock showing in retro style, an ideal combination out of classic and modern german precision clockmaker quality since 1922 with highest accuracy in movements. Mechanical 14-day skeleton movement and passing bell strike on the hour.

Antike Stiluhr mit 14-Tage Skelettwerk, gedrehten Säulen und stündlichem Schlag auf Glocke.

Wrought-iron mantle clock with 14-day skeleton movement, twisted pillars and passing bell strike on the hour.





# REGULATEURE

## REGULATORS



70961-740761  
Schwarz | Black

Die Uhrenmanufaktur Hermle hat mit dieser zeitlos schönen Präzisionspendeluhr ein Schmuckstück für ein gehobenes Ambiente geschaffen. Das mattschwarze edle Gehäuse mit echten Metall-einlagen beinhaltet ein Meisterwerk des Uhrmacherhandwerkes in Form eines Monatsläufers, der nur einmal im Monat aufgezogen werden muss. Ein Gegengespeerr garantiert dem Uhrwerk genügend Kraft während des Aufziehens. Das Uhrwerk besitzt 6 Kugellager, je 2 im Antriebrad, Beisatzrad und Minutenrad. Je 2 Rubinlager im Lauftrad, Ankerrad und Anker belegen, dass der Qualitätsgedanke bei diesem Werk an 1. Stelle steht. Des Weiteren ist der Palettenanker mit Rubinpaletten in der Graham Hemmung verwendet worden. Eine echte Sekundenanzeige wird durch 60 Schritte in einer Minute am Ankerrad bewirkt. Der „Huygen’scher Läufer“ mit Pendelstab aus Carbon dient zur Feinregulierung und das Doppelzylinder-Pendel rundet das Bild einer perfekten Technik ab.

- Mechanisches Seilzugwerk
- Präzisionswerk
- 31 Tage Gangdauer
- Pendel
- Sekunde

Hermle Uhrenmanufaktur made a beautiful, timeless, precision long case clock, a masterpiece for upscale ambience. The hand polished black finish case with real metal inlays in classic design is equipped with the highest quality clock movement, which has to be wound up only once a month. The power reserve during winding keeps constant power to the movement for highest accuracy. The precision movement has 6 ball bearings in the gear system, 2 ruby bushings are used for the third wheel, escape wheel and anchor. The solid graham anchor has 2 rubin pallets. The true second indication will be managed by a 60 step wheel. For highest accuracy we also use a carbon pendulum stick with the famous "Huygen'scher Läufer" in a combination with a double cylinder pendulum.

- Mechanical cable-driven movement
- Precision movement
- 31 days power reserve
- Pendulum
- Second hand feature



71007-740761  
Schwarz | Black

Hochmoderner Monatsläufer in minimalistischen aber sehr funktionalem Design, mit optimaler Einsicht auf das Hermle Monatsläuferwerk 0761. Die besondere filigrane Konstruktion hebt sich durch die Rundum-Verglasung in Weißglas von allen anderen, bisherigen Gehäusen ab. Die hochwertige Lackierung auf dem handwerklich traditionell verarbeiteten Massivholz unterstreicht die hohe Wertigkeit der Uhr. Abgedichtete Türen mit edlen Scharnieren und Magnetverschluss sind weitere hochwertige Details. Zu betonen ist auch die besondere Auswahl an Oberflächen Ausführungen, sowohl Naturholz als auch gediegene Trendfarben. Präzisionspendelwerk mit 31 Tage Gangdauer. Räderwerk in 6 Kugellagern und 6 Rubinlagersteinen gelagert.

Ultra-modern monthly runner in minimalist but very functional design, with optimal view of the Hermle 0761 monthly runner movement. The special filigree construction stands out from all other cases to date thanks to the all-round glazing in white glass. The high-quality varnish on the traditionally crafted solid wood underlines the high value of the clock. Sealed doors with elegant hinges and magnetic locks are further high-quality details. The special selection of surface finishes, both natural wood and dignified trend colours, should also be emphasised. Precision movement with 31 days power reserve. The movement has 6 gearing in a gear and 6 rubin bushings.

86 x 23 x 13 cm



71006-740761  
Schwarz | Black71006-V30761  
Blau | Blue

Hochmoderner Monatsläufer in minimalistischen aber sehr funktionalem Design, mit optimaler Einsicht auf das Hermle Monatsläuferwerk 0761. Die besondere filigrane Konstruktion hebt sich durch die Rundum-Verglasung in Weißglas von allen anderen, bisherigen Gehäusen ab. Die hochwertige Lackierung auf dem handwerklich traditionell verarbeiteten Massivholz unterstreicht die hohe Wertigkeit der Uhr. Abgedichtete Türen mit edlen Scharnieren und Magnetverschluss sind weitere hochwertige Details. Zu betonen ist auch die besondere Auswahl an Oberflächen Ausführungen, sowohl Naturholz als auch gediegene Trendfarben. Präzisionspendelwerk mit 31 Tage Gangdauer. Räderwerk in 6 Kugellagern und 6 Rubinlagersteinen gelagert.

Ultra-modern monthly runner in minimalist but very functional design, with optimal view of the Hermle 0761 monthly runner movement. The special filigree construction stands out from all other cases to date thanks to the all-round glazing in white glass. The high-quality varnish on the traditionally crafted solid wood underlines the high value of the clock. Sealed doors with elegant hinges and magnetic locks are further high-quality details. The special selection of surface finishes, both natural wood and dignified trend colours, should also be emphasised. Precision movement with 31 days power reserve. The movement has 6 gearing in a gear and 6 rubin bushings.





▲  
71006-360761  
Rot | Red



71006-030761  
Nussbaum | Walnut finish



71006-V40761  
Grün | Green



71006-160761  
Kirschbaum | Cherrywood

Hochmoderner Monatsläufer in minimalistischen aber sehr funktionalem Design, mit optimaler Einsicht auf das Hermle Monatsläuferwerk 0761. Die besondere filigrane Konstruktion hebt sich durch die Rundum-Verglasung in Weißglas von allen anderen, bisherigen Gehäusen ab. Die hochwertige Lackierung auf dem handwerklich traditionell verarbeiteten Massivholz unterstreicht die hohe Wertigkeit der Uhr. Abgedichtete Türen mit edlen Scharnieren und Magnetverschluss sind weitere hochwertige Details. Zu betonen ist auch die besondere Auswahl an Oberflächen Ausführungen, sowohl Naturholz als auch gediegene Trendfarben. Präzisionspendelwerk mit 31 Tage Gangdauer. Räderwerk in 6 Kugellagern und 6 Rubinlagersteinen gelagert.

Ultra-modern monthly runner in minimalist but very functional design, with optimal view of the Hermle 0761 monthly runner movement. The special filigree construction stands out from all other cases to date thanks to the all-round glazing in white glass. The high-quality varnish on the traditionally crafted solid wood underlines the high value of the clock. Sealed doors with elegant hinges and magnetic locks are further high-quality details. The special selection of surface finishes, both natural wood and dignified trend colours, should also be emphasised. Precision movement with 31 days power reserve. The movement has 6 nearing in a gear and 6 rubin bushings.





70875-740761  
Schwarz | Black



70875-030761  
Nussbaum | Walnut finish



70875-160761  
Kirschbaum | Cherrywood

Edles Schleiflack-Gehäuse rundum facettverglast. Regulateurzifferblatt mit separater Stunden-, Minuten- und Sekundenanzeige. Neu entwickeltes Hermle Hochpräzisionswerk, das nur einmal pro Monat aufgezogen werden muss. Das Präzisionswerk hat einen massiven Ankerkörper mit Rubinpaletten. Das Räderwerk ist mit 6 Rubinlagersteinen und 6 Kugellagern ausgestattet. Gegengesperr als Gangreserve während des Aufziehens. Abfalleinstellung über eine Rändelmutter am Pendelstab. Die Minute wird mit 78 Einzelschritten durch den Sekundenzeiger angezeigt. Nummerierte Auflage mit Nummer im Zifferblatt und Qualitätszertifikat.

Impressive case with hand polished black finish. Bevelled front and side glasses. Special regulator dial with separate hour, minute and second hand. Newly developed Hermle high precision movement only to be wound once a month. The solid anchor has rubin paletts. Movement has 6 ball bearings and 6 rubin bushings. Power reserve. Anchor setting can be done with a precision screw on the pendulum stick. The second hand makes 78 steps for a 1 minute turn. Numbered edition shown in dial with quality certificate.





70996-740761  
Schwarz | Black



70996-030761  
Nussbaum | Walnut finish



70996-T30761  
Eisbuche | Ice Beech

Puristisch eleganter Monatsläufer aus massivem Ahornholz schwarz lackiert mit Anker-Automatik. Präzisionspendelwerk mit 31 Tage Gangdauer. Räderwerk in 6 Kugellagern und 6 Rubinlagersteinen gelagert.

Puristic elegant regulator out of massive maple wood, lacquered in black with automatic anchor. Precision movement with 31 days power reserve. The movement has 6 ball bearings in a gear system and 6 rubin bushings.

88 x 27 x 13,5 cm



71009-740351  
Schwarz | Black

Das Design des neuen Regulateurs 71009-740351 in Schwarz Nickel verbindet dezent edle klassische Elemente mit filigranem Gehäusebau, passend in die heutige Zeit. Der Regulateur ist mit einer Sekundenanzeige ausgestattet. Große Glasflächen als Teil der Konstruktion zeigen einen guten Blick auf die wertvollen mechanischen Komponenten des Werkes W0351-830066301 (4/4 Westminster Schlagwerk mit automatischer Nachtabschaltung). Die Tür ist mit einem Magnetverschluss versehen. Mit integriertem Schlüsselfach und hochwertiger präziser Verarbeitung stellt diese Uhr einen bleibenden Wert für Generationen dar. Nachhaltig handwerklich in Süddeutschland hergestellt mit Präzision aus heimischen Massivhölzern.

The design of the new Regulateurs 71009-740351 in black nickel discreetly combines noble classical elements with filigree case construction, fitting in today's time. The Regulateur is equipped with a second display. Large glass surfaces as part of the construction show a good view of the valuable mechanical components of the movement W0351-830066301 (4/4 Westminster striking movement with automatic night shut-off). The door is equipped with a magnetic lock. With an integrated key compartment and high-quality precise workmanship, this clock represents a lasting value for generations. Sustainably handcrafted in southern Germany with precision from local solid woods.





71008-030351  
Nussbaum | Walnut finish

71008-160351  
Kirschbaum | Cherrywood

Das Design der neuen Reguleure in Nussbaum und Kirschbaum Messing verbindet dezent edle klassische Elemente mit filigranem Gehäusebau, passend in die heutige Zeit. Der Reguleur ist mit einer Sekundenanzeige ausgestattet. Große Glasflächen als Teil der Konstruktion zeigen einen guten Blick auf die wertvollen mechanischen Komponenten des Werkes W0351-830066301 (4/4 Westminsterschlagwerk mit automatischer Nachtabschaltung). Die Tür ist mit einem Magnetverschluss versehen. Mit integriertem Schlüsselfach und hochwertiger präziser Verarbeitung stellt diese Uhr einen bleibenden Wert für Generationen dar. Nachhaltig handwerklich in Süddeutschland hergestellt mit Präzision aus heimischen Massivhölzern.

The design of the new regulator in Walnut finish and Cherrywood combines classical elements with a filigree case construction, suitable for today. The regulator is fitted with a seconds display. Large glass surfaces, as part of the design, show the intricate workings of the mechanical movement, W0351-830066301 (4/4 Westminster chime with automatic night shut-off). The door is fitted with a magnetic lock. With an integrated key compartment and high-quality precision craftsmanship, this clock represents a lasting value for generations. Sustainably handcrafted in southern Germany with precision from local solid woods.

87,5x25x14cm



▲  
70650-740058  
Schwarz | Black



70650-160058  
Kirschbaum | Cherrywood



70650-030058  
Nussbaum | Walnut finish



70650-070058  
Mahagoni | Mahogany

Dieser Seilzug-Regulateur zeigt eindrucksvoll die Formsprache eines Klassikers mit der bestmöglichen Verarbeitung von Gehäuse und Uhrwerk. Mit dem Hermle Seilzugwerk (W0058) mit seinen feinen Seilrollen und Gewichten, dem aufwendig ausgestatteten Zifferblatt mit großem Datumsreif, Monat und Tag sowie der klassischen Mondphase ist der Regulateur ein Spitzenprodukt der Hermle Regulateur Kollektion. Halbstundschlag auf Tonfeder.

This cable-driven regulator available in walnut, cherrywood and ebony piano finish combines the elegance of classic timepieces with the craftsmanship of a modern day case and movement. Featuring the Hermle cable-driven movement W0058 with its delicate pulleys and weights, lavish dial with day, date and month indication and classical moon phase, this model represents a fine example of state-of-the-art wall clock design. Movement 8-day cable-driven, coil gong, Graham anchor, automatic beat adjustment. Bezel and pendulum in polished nickel-plated finish.





70989-740341 | 70989-740141  
Schwarz | Black

W0341

- Mechanisches Schlagwerk | Mechanical movement
- 8 Tage Gangdauer | 8 days power reserve
- 4/4 Westminster-Schlagwerk | 4/4 Westminster chime
- Schlagabsteller | Silencing lever
- Auto. Nachtabschaltung (21:45 – 07:00) | Automatic night shut-off (21:45 – 07:00)

W0141

- Mechanisches Schlagwerk | Mechanical movement
- 14 Tage Gangdauer | 14 days power reserve
- ½ Std. Schlag | ½ hour chime
- Schlagabsteller | Silencing lever

57 x 22,5 x 13 cm



70989-030341 | 70989-030141  
Nussbaum | Walnut finish

Avantgardistischer Regulateur, mit farbdifferenziert abgefaster Kante. Exklusives Massivholzgehäuse, mit Front- und Seitenverglasung, Gitterpendelausführung, Zifferblatt bedruckt.

Progressive regulator with separate color chamfer. Exclusive solid wooden case with front and side glass. Grid pendulum, dial printed.





70993-740351  
Schwarz | Black



70994-030351  
Nussbaum | Walnut finish



70993-T30351  
Eisbuche | Ice beech

Moderner Regulateur in puristischem Design aus massiver Eisbuche, Nussbaum und Schwarz. 8-Tage 4/4 Westminster Schlagwerk mit Seilzug und Federzugwerk, automatischer Nachtabschaltung und Schlagabstellung.

Modern Regulator in puristic design out of massive „ice beech“, Walnut and Black. 8-day cable driven 4/4 Westminster movement with automatic night shut-off and silencing lever.





71001-030341  
Nussbaum | Walnut finish

Hochglanzpolierte Wurzelholzoptik, Seitengläser und das anmutende Regulateur-Zifferblatt mit hochwertigem Gitterpendel sind eine Augenweide für jeden, der Wert auf Beständigkeit legt.

High polished burl wood finish, side glass and the dial with quality pendulum are a feast for the eyes for those people who set value on consistency.

W0341 Mech. Schlagwerk, Pendel  
4/4 Westminster  
Mechanical strike movement, pendulum  
4/4 Westminster

W0141 Mech. Schlagwerk, Pendel  
1/2 Std. Schlag  
Mechanical strike movement, pendulum  
1/2 hour strike on coil gong



70411-030341  
Nussbaum | Walnut finish

Eleganter Massivholz-Regulateur mit Wurzelholzeinlagen, Seitenverglasung, Gitterpendel mit R&A Pendelscheibe. Mechanisches 8-Tage 4/4 Westminster-Schlagwerk.

Exquisitely crafted solid wood regulator with top and bottom decoration, side glass panels, grid pendulum with polished disc. Mechanical 8-day 4/4 Westminster chime movement.



70509-030141 Nussbaum | Walnut finish  
70509-030341 Nussbaum | Walnut finish  
70509-032214 Nussbaum | Walnut finish  
70509-070341 Mahagoni | Mahogany

W2214  
Quarz, Pendel, 1/2 Std. Schlag und 4/4 Std. Schlag  
Melodie: Westminster, Bim Bam, automatische Nachtabschaltung

Quartz dual chime movement, pendulum, Half hour strike and 4/4 chime Melody: Westminster, Bim Bam, automatic night shut-off

- W0141 Mech. Schlagwerk, Pendel  
Mechanical strike movement, pundulum  
1/2 Std. Schlag auf Rundgong  
1/2 hour strike on coil gong
- W0341 Mech. Schlagwerk, Pendel  
Mechanical strike movement, pundulum  
4/4 Westminster | 4/4 Westminster



60991-000261

Messing-Heimuhr mit Lyrapendel. 8-Tage 1/2 Stunden Glockenschlagwerk.

Brass wall clock with brass lyra pendulum. 8-day weight-driven 1/2 hour bell strike movement on polished brass bell.



60992-002214

Messing Heimuhr mit Lyrapendel. Quarzwerk mit 2 Melodien. 1/2 Std. Bim Bam Schlag und 4/4 Std. Schlag Westminster mit automatischer Nachtabschaltung.

Brass wall clock with brass lyra pendulum. Quartz movement with 2 melodies. Half hour Bim Bam strike and 4/4 Westminster chime with automatic night shut-off.





70504-000711



70503-000711



70974-000711  
Schwarz | Black



70731-000711  
Schwarz-Gold | Black, Gold



70332-000711  
Gold | Gold

Schmiedeeiserne Skelett-Pendelwanduhr mit gegossenem Zahlenreif, 8-Tage Kettenzugwerk und stündlicher Schlag auf Glocke.

Wrought-iron wall clock with cast chapter ring, 8-day chain-driven skeleton movement with passing bell strike on the hour.

Schmiedeeiserne Skelett-Pendelwanduhr, mechanisches 8-Tage Kettenzugwerk und stündlicher Schlag auf Glocke.

Wrought-iron wall clock. Mechanical 8-day chain-driven skeleton movement with passing bell strike on the hour.

Wer sich für hochwertige Uhrmacher-Qualität von Hermle entscheidet, erwirbt nicht einfach eine Uhr, sondern ein echtes Erbstück. Unsere Uhren überzeugen durch Qualität und formschöne Details – über Generationen hinweg! Ob Europa, Amerika oder Asien: sie sind weltweit geschätzt und Vorbild unzähliger Kopien. Doch ihre meisterliche Qualität bleibt unerreicht. Nur eine Hermle ist eine Hermle.

Konkurrenzlos ist auch der Preis. Ausgewählte Regulateure und Tischuhren im Retro-Look erhalten Sie ab jetzt zu besonders vorteilhaften Konditionen. Die ideale Kombination aus Klassik und Moderne. Informieren Sie sich gleich jetzt über acht attraktive Modelle!

Whoever selects high precision clockmaker quality from Hermle is not just receiving a clock, furthermore a real heirloom. Our clocks convince with quality and beautiful details for generations. No matter if Europe, USA or Asia: They are appreciated worldwide and an example of numerous copies. But the masterly quality stays untouchable. Only a real Hermle clock is a Hermle.

Unrivaled is also our price. Selected regulators and table clocks showing the retro-look are now available to the best advantage. A perfect combination of classic and modern. Get more information now about eight attractive models.

# STANDUHREN FLOOR CLOCKS



▲  
01087-050461  
Eiche | Oak



01087-070461  
Mahagoni | Mahogany



01087-030461  
Nussbaum | Walnut finish



01087-160461  
Kirschbaum | Cherrywood



01087-740461  
Schwarz Messing | Black brass



01089-740461  
Schwarz nickel | Black chrome

Hochwertiges Massivholzgehäuse mit Wurzelholzeinlagen und Facettenglas. Für Nussbaum verwenden wir massives Ahorn- oder Erlenholz, das in mehreren Arbeitsgängen gebeizt und lackiert wird, um die feinen Originaltöne der jeweiligen Holzfarbe zu erzielen. Die Oberfläche ist teilweise hochglanzpoliert. 8-Tage 4/4 Westminster-Seilzugwerk mit automatischer Nachtabschaltung und Schlagabsteller.

**01089-740461**  
Hochwertiges Massivholzgehäuse mit Wurzelholzeinlagen und Facettenglas. Das Gehäuse wird in mehreren Arbeitsgängen gebeizt und lackiert. Die Oberfläche ist teilweise hochglanzpoliert. 8-Tage 4/4 Westminster-Seilzugwerk mit automatischer Nachtabschaltung und Schlagabsteller. Alle sichtbaren Garniturteile in Chromfinish.

Case made of solid wood with burlwood inlays and bevelled glass. Walnut executions are made of solid maple or alder wood stained and burnished into walnut color. The surface is partially piano finish, 8-day cable-driven 4/4 Westminster movement with automatic night shut-off and silencing lever.

**01089-740461**  
Solid wood case. For the walnut execution we use solid maple or alder wood stained and burnished into walnut color. Sideglasses, burlwood inlay, 8-day triple chime movement (Westminster, Whittington, St. Michael), cable-driven, automatic night shut-off, moon phase.





01210-031171  
Nussbaum | Walnut finish

Elegante Standuhr mit echten Intarsien und Wurzelholzeinlagen sowie Mondphase. 8-Tage, 3-Melodienwerk auf Tonröhren (Westminster, Whittington, St. Michael) und Seilzug mit automatischer Nachtabschaltung.

Elegant grandfather clock with finely crafted inlays and moon phase. 8-day cabledriven, 3 melodies on tubular gong (Westminster, Whittington, St. Michael) and cabledriven with automatic night shut-off.

220 x 71 x 36 cm



01093-031161  
Nussbaum | Walnut finish

Massivholzgehäuse. Für Nussbaum verwenden wir massives Ahorn- oder Erlenholz, das in mehreren Arbeitsgängen gebeizt und lackiert wird, um die feinen Originaltöne der Holzfarbe zu erzielen. Seitenverglasung, Wurzelholzeinlage, 8-Tage 3-Melodienwerk (Westminster, Whittington, St. Michael) auf Gongstäbe

Solid wood case. For the walnut execution we use solid maple or alder wood stained and burnished into walnut color. Side glasses, burlwood inlay, 8-day triple chime movement (Westminster, Whittington, St. Michael), cable-driven, automatic night shut-off, moon phase.

206 x 61 x 33 cm





01131-031171  
Nussbaum | Walnut finish

Massivholzgehäuse. Für Nussbaum verwenden wir massives Ahorn- oder Erlenholz, das in mehreren Arbeitsgängen gebeizt und lackiert wird, um die feinen Originaltöne der Holzfarbe zu erzielen. Seitenverglasung, eingelegte Intarsien, Messingbeschläge, 8-Tage 3-Melodienwerk (Westminster, Whittington, St. Michael) auf Tonröhren, Seilzug, automatische Nachtabschaltung, Mondphase.

Solid wood case. For the walnut execution we use solid maple or alder wood stained and burnished into walnut color. Side glass panels, wooden inlay, brass trimmings, 8-day triple chime movement (Westminster, Whittington, St. Michael), brass tubes, cable-driven with automatic night shut-off and moon phase.



01093-031171  
Nussbaum | Walnut finish

Massivholzgehäuse. Für Nussbaum verwenden wir massives Ahorn- oder Erlenholz, das in mehreren Arbeitsgängen gebeizt und lackiert wird, um die feinen Originaltöne der Holzfarbe zu erzielen. Seitenverglasung, Wurzelholzeinlage, 8-Tage 3-Melodienwerk (Westminster, Whittington, St. Michael) auf Tonröhren, Seilzug, automatische Nachtabschaltung, Mondphase.

Solid wood case. For the walnut execution we use solid maple or alder wood stained and burnished into walnut color. Side glasses, burlwood inlay, 8-day triple chime movement (Westminster, Whittington, St. Michael) brass tubes, cable-driven, automatic night shut-off, moon phase.



01079-030451  
Nussbaum | Walnut finish

Teilmassives Gehäuse, Frontteile massiv. Für Nussbaum verwenden wir massives Ahorn- oder Erlenholz, das in mehreren Arbeitsgängen gebeizt und lackiert wird. 8-Tage Kettenzugwerk mit 4/4 Westminster-Schlagwerk, automatischer Nachtabschaltung und Mondphase.

Case partly made of solid wood. Walnut finished execution is made of solid alder or maple wood and burnished into walnut color. 8-day chain-driven 4/4 West minster movement with automatic night shut-off and moon phase.



01231-030451  
Nussbaum | Walnut finish

Klassische Standuhr mit teilmassivem Gehäuse, Frontteile massiv. Für Nussbaum verwenden wir massives Ahorn- oder Erlenholz, das in mehreren Arbeitsgängen gebeizt und lackiert wird. 8-Tage Kettenzugwerk mit 4/4 Westminster-Schlagwerk, automatischer Nachtabschaltung und Mondphase.

Classic floor clock with a case partly made of solid wood. Walnut finished execution is made of solid alder or maple wood and burnished into walnut color. 8-day chain-driven 4/4 West minster movement with automatic night shut-off and moon phase.





# WANDUHREN WALL CLOCKS



70944-292200  
Anthrazit/weiß | Anthracite/white



70869-292200  
Anthrazit/weiß | Anthracite/white



70944-X62200  
Gold | Gold

Kunstvoll gedrehter Edelstahlkorpus mit Zylinderpendel in verschiedenen Quarzvarianten.

Stainless steel corpus centred around the own axis with cylinder pendulum available in various executions.



70981-000871 Funk | Radio-controlled  
70981-002200 Quarz | Quartz

Metall-Wanduhr in Nickel-Farbe, Zifferblatt mit Glasabdeckung.  
Metal wall clock in nickel color, glass-covered dial.



70722-000871 Funk | Radio-controlled  
70722-002200 Quarz | Quartz

Metall-Wanduhr, Zifferblatt mit Glasabdeckung.  
Metal wall clock, glass-covered dial.

56 x 24 x 7 cm



70644-292200 Anthrazit | Anthracite

Quarz-Pendelwanduhr mit geschwungener Holzrückwand,  
gefrostetes Glaszifferblatt.



70644-382200 Buche | Beech finish

Curved quartz pendulum wall clock with frosted mineral glass.

80,5 x 27 x 11 cm



30756-002100  
Antike Messingwanduhr mit integriertem Perlkranz

Antique-colored brass wall clock with beaded dentil  
molding.



30105-002100  
Diese Wanduhr besticht mit auffälligem Design. HIGH-  
LIGHT: alle Zahnräder drehen sich. Die Holzhalterung  
ist braun furniert. Die Dekorteile bzw. Zahnräder sind  
in Altsilber und Altgold gebürstet. Der Frontreif ist in  
anthrazit gehalten.

This wall clock captivates with eye-catching design.  
HIGHLIGHT: all the gears turn. The wooden holder is  
veneered in brown. The decorative parts or gears are  
brushed in old silver and old gold. The front hoop is in  
anthracite.



30104-002100  
Diese Uhr ist eine moderne Quarzuhr mit matt Silber  
lackiertem Frontreif, Aluminium-Zeigersatz und römi-  
schen Zahlen (verfügbar ab September 2023).

This is a modern quartz clock with matte silver finish  
front hoop, aluminum hands set and roman numbers  
(available September 2023).

Ø 30 cm





30919-V52100  
Weiß | White



30921-V52100  
Weiß | White



30920-V52100  
Schwarz | Black



30923-742100  
Schwarz | Black

▲  
30918-V52100  
Schwarz | Black

Diese Wanduhr überzeugt mit puristischem Design. Die Hermle Uhr mit Ø 400 besticht durch ihren minimalistischen Stil. Das Roségehäuse ist in einem matt gebürsteten Finish gefertigt. Die Ton-in-Ton Zeiger, Indexe und das Hermle Logo auf schwarzem Zifferblatt verleihen der Uhr eine schlichte Eleganz. Kombiniert mit der schleichenden Sekunde wertet diese Uhr jeden Raum auf.

This wall clock convinces with puristic design. The Hermle clock with Ø 400 impresses with its minimalist style. The rosé case is made in a matte brushed finish. The tone-on-tone hands, indexes and Hermle logo on black dial give the clock a simple elegance. Combined with the creeping seconds, this clock will enhance any room.





30102-002100  
Quarz | Quartz

Wanduhr aus Holz mit einem vom Art Deco inspirierten Design. Diese Uhr zeigt ein 3-D-Holzmuster auf schwarzem Hintergrund.

Wooden wall clock with art deco inspired design. This clock shows a 3D wooden pattern on a black background.



30103-002100  
Quarz | Quartz

Ausgefällene Wanduhr mit einem 3D-Blumenmuster aus Holz auf blauem Hintergrund.

Fancy wall clock with a 3D wooden flower pattern on a blue background.



30100-002100  
Quarz | Quartz

Eine mittelgroße hölzerne Wanduhr, die ein einzigartiges, sich überschneidendes Design mit einem hölzernen 3D-Zifferblattmuster auf einem natürlichen Hintergrund hat.



30101-002100  
Quarz | Quartz

A medium sized wooden wall clock that has a unique overlapping design with a wooden 3D dial pattern on a natural background.





30471-000870 Funk | Radio-controlled  
30471-002100 Quarz | Quartz

Gebürstetes Edelstahlgehäuse mit gewölbtem Mineralfrontglas, Quarzwerk oder Funkuhrwerk.

Brushed stainless steel case with convex mineral front glass, quartz time or radio-controlled movement.



30466-000870 Funk | Radio-controlled  
30466-002100 Quarz | Quartz

Gebürstetes Edelstahlgehäuse mit gewölbtem Mineralfrontglas, Quarzwerk oder Funkuhrwerk.

Brushed stainless steel case with convex mineral front glass, quartz time or radio-controlled movement.



30504-002100 Quarz | Quartz

Gebürstetes Edelstahlgehäuse mit gewölbtem Mineralfrontglas, Weltzeit-Anzeige.

Brushed stainless steel case with convex mineral front glass, world time display.





Schwarz | Black  
30471-740870 Funk | Radio-controlled  
30471-742100 Quarz | Quartz

Gebürstetes Edelstahlgehäuse mit gewölbtem Mineralfrontglas, Quarzwerk oder Funkuhrwerk.

Brushed stainless steel case with convex mineral front glass, quartz time or radio-controlled movement.



Rot | Red  
30471-360870 Funk | Radio-controlled  
30471-362100 Quarz | Quartz

Gebürstetes Edelstahlgehäuse mit gewölbtem Mineralfrontglas, Quarzwerk oder Funkuhrwerk.

Brushed stainless steel case with convex mineral front glass, quartz time or radio-controlled movement.



Blau | Blue  
30471-Q70870 Funk | Radio-controlled  
30471-Q72100 Quarz | Quartz

Gebürstetes Edelstahlgehäuse mit gewölbtem Mineralfrontglas, Quarzwerk oder Funkuhrwerk.

Brushed stainless steel case with convex mineral front glass, quartz time or radio-controlled movement.

Ø 30 cm x 5 cm



# SCHIFFSUHREN SHIP CLOCKS



35066-000132

Massive Messing-Schiffsuhr vernickelt mit Glaslunette, 8-Tage mechanisches Schiffsuhr-Glasenschlagwerk auf Glocke mit Schlagabschaltung.

Solid brass ship's bell clock nickel plated with solid nickel bezel, jewelled 8-day mechanical ship's bell movement with shut-off, strike on bell.



35065-000132

Massive Messing-Schiffsuhr mit Glaslunette, 8-Tage mechanisches Schiffsuhr- Glasenschlagwerk auf Glocke mit Schlagabschaltung.

Solid brass ship's bell clock with solid brass bezel, jewelled 8-day mechanical ship's bell movement with shut-off, strike on bell.



35067-000132

Massive Messing-Schiffsuhr mit Glaslunette, 8-Tage mechanisches Schiffsuhr- Glasenschlagwerk auf Glocke mit Schlagabschaltung.

Solid brass ship's bell clock with solid brass bezel, jewelled 8-day mechanical ship's bell movement with shut-off, strike on bell.

Ø 18 cm x 10 cm

Bestellnummer | Reference number      Seite | Page

01079-030451	77	22915-V80340	34
01087-030461	73	22915-V82114	35
01087-050461	72	22948-Q10352	13
01087-070461	73	22986-002100	41
01087-160461	73	22995-740791	29
01087-740461	73	22998-030352	21
01089-740461	73	22998-070352	20
01093-031161	75	22998-160352	21
01093-031171	76	23001-000711	42
01131-031171	76	23002-000352	11
01210-031171	75	23003-000711	42
01231-030451	77	23004-000711	42
21092-030340	36	23015-030721	39
21092-032114	36	23015-160721	39
21142-070340	37	23015-360721	39
22511-030340	32	23015-740721	39
22704-002100	41	23018-030791	31
22712-030791	32	23019-740791	31
22716-030791	28	23022-X40721	40
22716-070791	29	23023-X40721	40
22716-160791	29	23025-360721	40
22734-000701	43	23025-Q70721	40
22801-030352	23	23025-X40721	40
22801-740352	22	23046-000352	11
22801-Q50352	23	23052-030340	25
22805-160352	8	23052-740340	25
22805-740352	9	23054-030340	32
22805-V10352	9	23056-030791	27
22805-V20352	9	23056-740791	27
22805-V30352	9	23056-T30791	27
22823-740352	7	23057-002100	41
22823-V10352	7	23058-740352	15
22823-V20352	7	23059-030352	17
22823-V30352	7	23059-740352	16
22836-072987	19	30100-002100	85
22836-742987	19	30101-002100	85
22843-002100	41	30102-002100	85
22864-030340	33	30103-002100	85
22864-050340	33	30104-002100	81
22864-070340	33	30105-002100	81
22864-740340	33	30466-000870	87
22915-V60340	34	30466-002100	87
22915-V62114	35	30471-000870	87
22915-V70340	34	30471-002100	87
22915-V72114	35	30471-360870	89

Bestellnummer | Reference number      Seite | Page







30471-362100	89	70989-030341	63
30471-740870	89	70989-740141	63
30471-742100	89	70989-740341	63
30471-Q70870	89	70993-740351	65
30471-Q72100	89	70993-T30351	65
30504-002100	87	70994-030351	65
30756-002100	81	70996-030761	55
30918-V52100	82	70996-740761	55
30919-V52100	83	70996-T30761	55
30920-V52100	83	71001-030141	67
30921-V52100	83	71001-030341	67
30923-742100	83	71006-030761	51
35065-000132	91	71006-160761	51
35066-000132	91	71006-360761	50
35067-000132	91	71006-740761	49
60991-000261	69	71006-V30761	49
60992-002214	69	71006-V40761	51
70332-000711	71	71007-740761	47
70411-030341	68	71008-030351	59
70503-000711	70	71008-160351	59
70504-000711	70	71009-740351	57
70509-030141	68		
70509-030341	68		
70509-032214	68		
70509-070341	68		
70644-292200	80		
70644-382200	80		
70650-030058	61		
70650-070058	61		
70650-160058	61		
70650-740058	60		
70722-000871	80		
70722-002200	80		
70731-000711	71		
70869-292200	79		
70875-030761	53		
70875-160761	53		
70875-740761	53		
70944-292200	79		
70944-X62200	79		
70961-740761	45		
70974-000711	71		
70981-000871	80		
70981-002200	80		
70989-030141	63		




HOLZARTEN | WOOD KINDS

- 03 Nussbaum | Walnut finish
- 04 Eiche | Oak
- 07 Mahagoni | Mahogany
- 09 Ahorn | Maple
- 16 Kirschbaum | Cherrywood
- 38 Buche | Beech finish
- 46 Makassar | Makassar
- 74 Schwarz | Black
- N9 Amerikanischer Kirschbaum | American Cherrywood
- Q1 Nussbaum antik | Walnut finish antique
- Q3 Nussbaum Schoko | Walnut finish choco
- 08 Nussbaum Natur | Walnut finish nature
- T3 Eisbuche | Ice Beech
- N4 Fichte Honig | Spruce Honey

ICONS | ICONS

-  Mechanisches Werk | Mechanical movement
-  Quarz-Werk | quartz movement
-  Funkuhr | radio-controlled
-  Melodie | chime
-  Mondphase | moon phase
-  Automatische Nachtabschaltung | Automatic night shut-off
-  Passierschlag | passing strike



Kooperation Hermle und Sinn SPEZIALUHREN ZU FRANKFURT AM MAIN

Es freut uns Sie über unsere Kooperation mit dem namhaften Armbanduhrenhersteller Sinn SPEZIALUHREN ZU FRANKFURT AM MAIN zu informieren. Wir produzieren für Sinn die Wanduhr im Stile ihrer Fliegeruhr 857 mit Leuchtanzeige. Es handelt sich hierbei um eine Funkuhr mit schleichender Sekunde. Ausgestattet ist sie mit einem satinierten Gehäuse aus Edelstahl, beidseitig entspiegeltem Mineralglas und einem Durchmesser von 297 mm. Ein Schmuckstück für die Wand!

Kooperation Hermle and Sinn SPEZIALUHREN ZU FRANKFURT AM MAIN

We are pleased to inform you about our cooperation with the famous wristwatch manufacturer Sinn SPEZIALUHREN ZU FRANKFURT AM MAIN. We produce for Sinn the wall clock in the style of their pilot watch 857 with luminous display. It is a radio controlled clock with creeping second. It is equipped with a satin stainless steel case, anti-reflective mineral glass on both sides and a diameter of 297 mm. A jewel for the wall!



# Hermle



MADE IN REICHENBACH AM HEUBERG

Hermle DREHTEILE UND UHREN GmbH & Co. KG | Mühlstraße 3 | 78564 Reichenbach am Heuberg / Deutschland

Phone +49 7429 9401-0

E-Mail: [info@hermle-reichenbach.de](mailto:info@hermle-reichenbach.de)

[www.hermle-reichenbach.de](http://www.hermle-reichenbach.de)